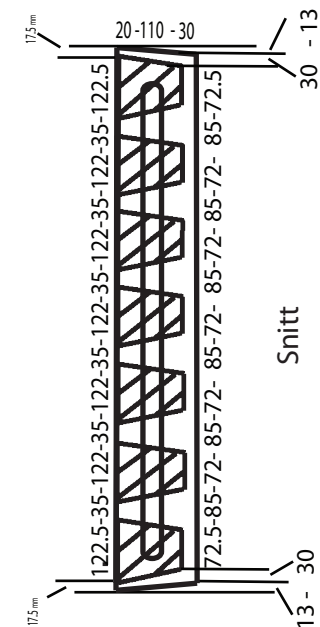
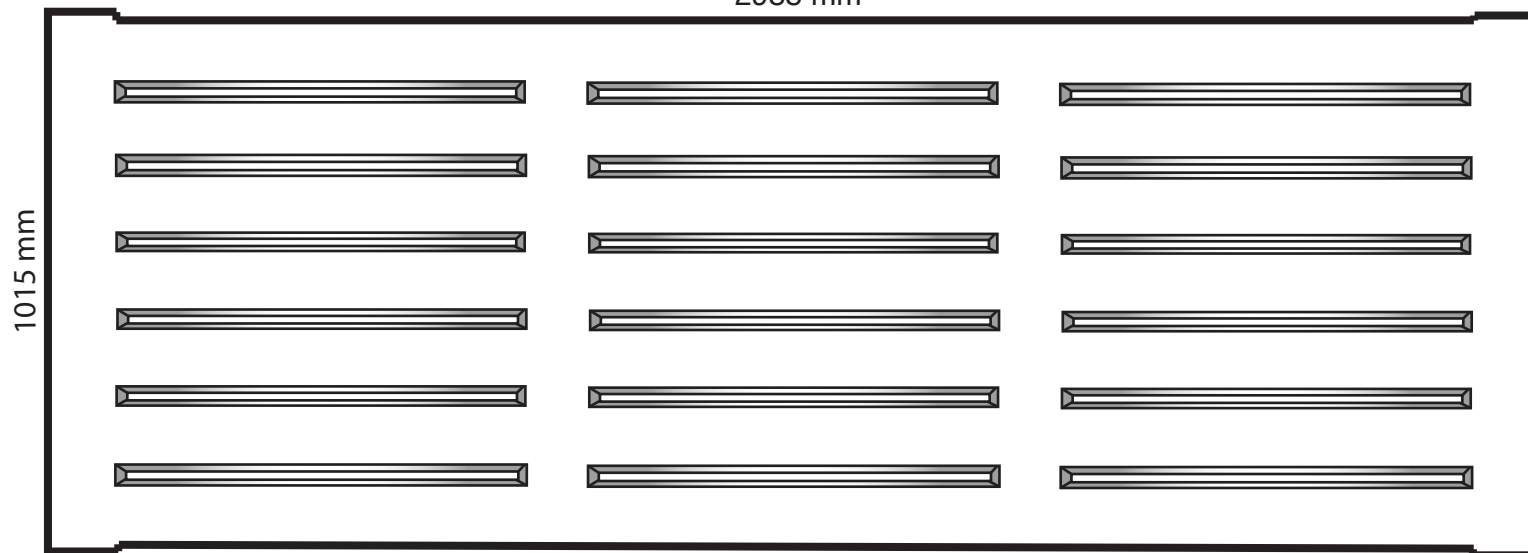
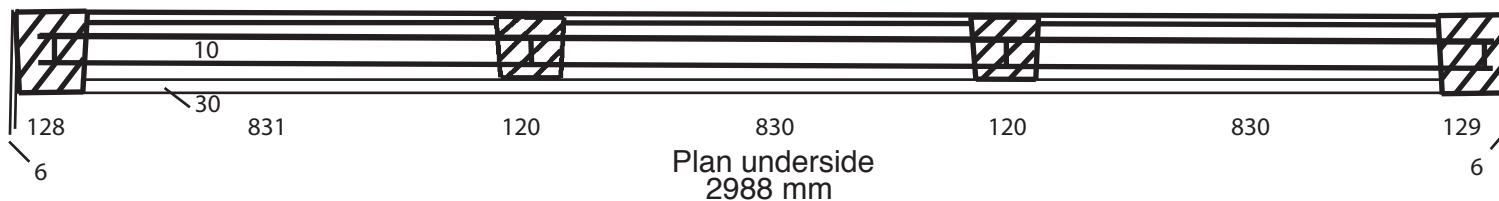
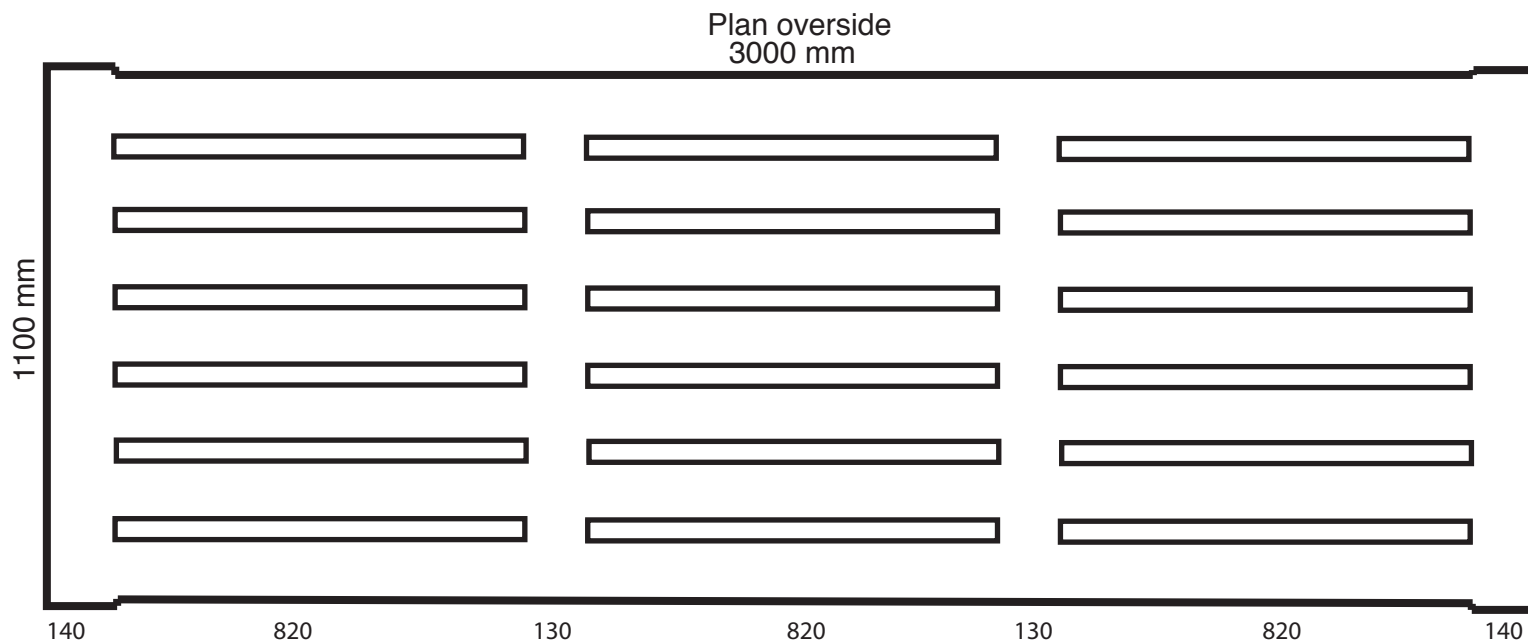


Kalv spalteplank element 3000 x 110 x 160 mm (spalteåpning 35 mm) har 3 felt med 6 spalte åpninger på hvert felt. Spalteåpningens lengdemål er: 820 lengdemål på oversiden og 830 mm på undersiden. Bæreevne er 4 tonn akseltrykk for alle spaltegulv. Vekt: 734 kg



Snitt



info@agroimport.no
tel 90047222

Tegningen viser spalteplank elementet for kalv, som er avbildet på vår nettside.

Alle spaltegulv elementer har samme bredde og dybdemål uansett lengdemål. Se vedlagt liste over tilgjengelige lengdemål. Tekniske tegninger for andre lengder kan leveres på forespørsel.

Spalteplankelementer for kalv med spalteåpning bredde 35 mm (Med Comfort Slat Mat blir spalteåpningen 28 mm).



Kalv spalteplank element 2000x1100x160 mm har 2 felt med 6 spalte åpninger på hvert felt. Spalteåpningens lengdemål er 795 mm på oversiden og 806 mm på undersiden. Vekt: 495 kg



Kalv spalteplank element 2200x1100x160 mm har 2 felt med 6 spalte åpninger på hvert felt. Spalteåpningens lengdemål er 895 mm på oversiden og 906 mm på undersiden. Vekt: 535 kg



Kalv spalteplank element 2300x1100x160 mm har 3 felt med 6 spalte åpninger på hvert felt. Spalteåpningens lengdemål er 587 mm på oversiden og 598 mm på undersiden. Vekt: 580 kg



Kalv spalteplank element 2400x1100x160 mm har 3 felt med 6 spalte åpninger på hvert felt. Spalteåpningens lengdemål er 587 mm på oversiden og 598 mm på undersiden. Vekt: 615 kg




Kalv spalteplank element 2500x1100x160 mm har 3 felt med 6 spalte åpninger på hvert felt. Spalteåpningens lengdemål er 653 mm på oversiden og 664 mm på undersiden. Vekt: 625 kg



Kalv spalteplank element 2600x1100x160 mm har 3 felt med 6 spalte åpninger på hvert felt. Spalteåpningens lengdemål er 687 mm på oversiden og 697 mm på undersiden. Vekt: 761 kg



Kalv spalteplank element 2700x1100x160 mm har 3 felt med 6 spalte åpninger på hvert felt. Spalteåpningens lengdemål er 737 mm på oversiden og 748 mm på undersiden. Vekt: 650 kg



Kalv spalteplank element 2750x1100x160 mm har 3 felt med 6 spalte åpninger på hvert felt. Spalteåpningens lengdemål er 737 mm på oversiden og 748 mm på undersiden. Vekt: 675 kg




Kalv spalteplank element 3000x1100x160 mm har 3 felt med 6 spalte åpninger på hvert felt. Spalteåpningens lengdemål er 820 mm på oversiden og 830 mm på undersiden. Vekt: 734 kg **(Tegning)**




Kalv spalteplank element 3250x1100x160 mm har 4 felt med 6 spalte åpninger på hvert felt. På 2 felt er spalteåpningens lengdemål 571 mm på oversiden og 591 mm på undersiden og på 2 felt er spalteåpningens lengdemål 696 mm på oversiden og 716 mm på undersiden. Vekt: 960



Kalv spalteplank element 3500x1100x160 mm har 4 felt med 6 spalte åpninger på hvert felt. Spalteåpningens lengdemål er 696 mm på oversiden og 716 mm på undersiden. Vekt: 1025 kg



Kalv spalteplank element 3750x1100x160 mm har 5 felt med 6 spalte åpninger på hvert felt. På 3 felt er spalteåpningens lengdemål er 640 mm på oversiden og 650 mm på undersiden. På 2 felt spalteåpningens lengdemål 515 mm på oversiden og 525 mm på undersiden. Vekt: 1100 kg



Kalv spalteplank element 4000x1100x160 mm har 5 felt med 6 spalte åpninger på hvert felt. Spalteåpningens lengdemål er 640 mm på oversiden og 650 mm på undersiden. Vekt: 1170 kg

Bæreevne er 4 tonn akseltrykk for alle spaltegulv.