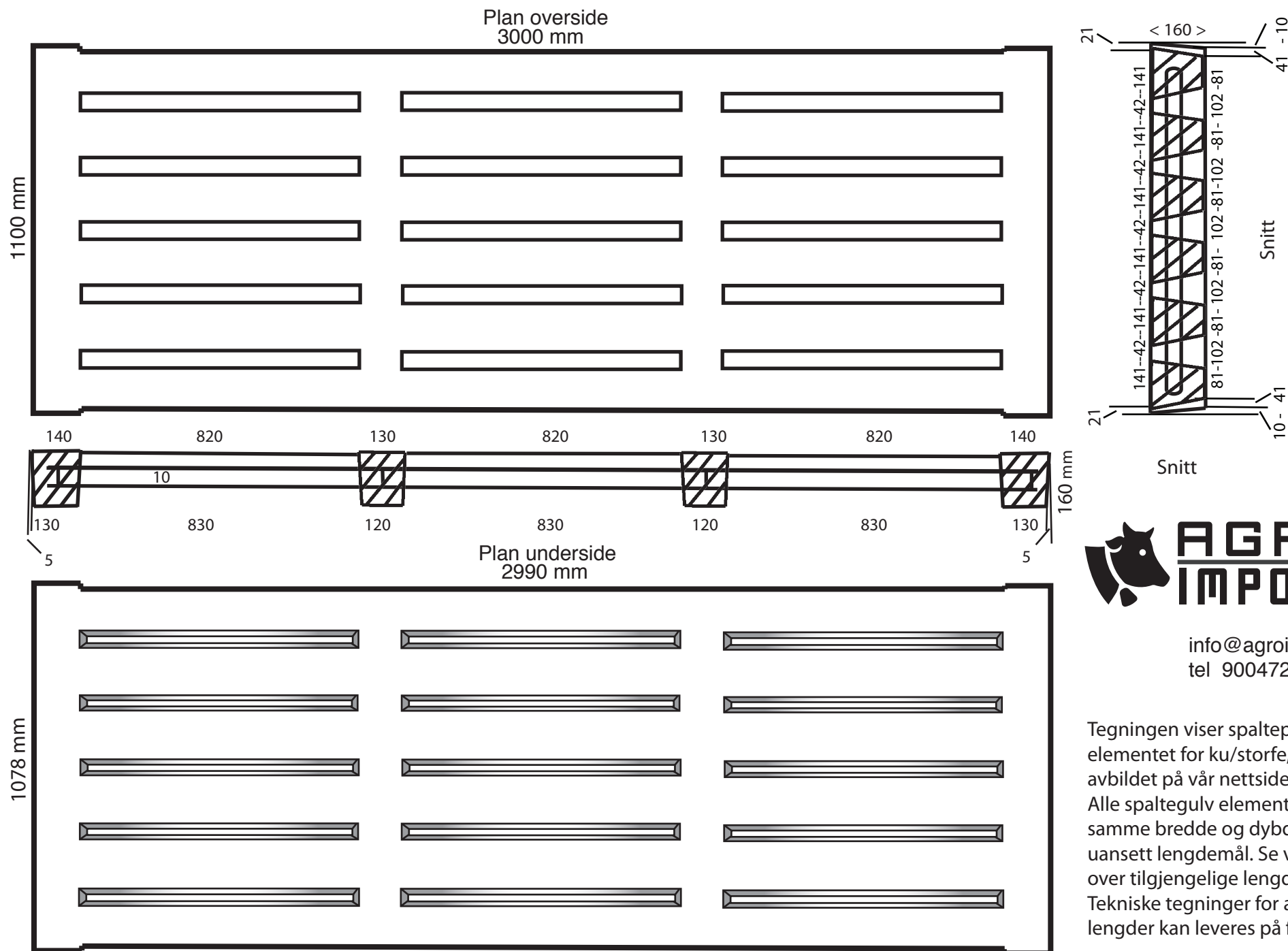














Ku/Storfe spalteplank element 3000 x 110 x 160 mm (spalteåpning 42 mm) har 3 felt med 5 spalte åpninger på hvert felt. Spalteåpningens lengdemål er: 820 lengdemål på oversiden og 830 mm på undersiden. Bæreevne er 4 tonn akseltrykk for alle spaltegulv. Vekt: 825 kg



info@agroimport.no
tel 90047222

Tegningen viser spalteplank elementet for ku/storfe, som er avbildet på vår nettside. Alle spaltegulv elementer har samme bredde og dybdemål uansett lengdemål. Se vedlagt liste over tilgjengelige lengdemål. Tekniske tegninger for andre lengder kan leveres på forespørsel.

Spalteplank elementer for Storfe/ Ku med spalteåpning bredde 42 mm (Med Comfort Slat Mat blir spalteåpningen 35 mm).

-  **Storfe / ku spalteplank element 2000x1100x160 mm** har 2 felt med 5 spalte åpninger på hvert felt. Spalteåpningens lengdemål er: 795 mm på oversiden og 805 mm på undersiden. Vekt: 565 kg
-  **Storfe / ku spalteplank element 2200x1100x160 mm** har 2 felt med 5 spalte åpninger på hvert felt. Spalteåpningens lengdemål er: 895 mm på oversiden og 905 mm på undersiden. Vekt: 615 kg
-  **Storfe / ku spalteplank element 2300x1100x160 mm** har 3 felt med 5 spalte åpninger på hvert felt. Spalteåpningens lengdemål er: 620 mm på oversiden og 630 mm på undersiden. Vekt: 640 kg
-  **Storfe / ku spalteplank element 2400x1100x160 mm** har 3 felt med 5 spalte åpninger på hvert felt. Spalteåpningens lengdemål er: 620 mm på oversiden og 630 mm på undersiden. Vekt: 680 kg
-  **Storfe / ku spalteplank element 2500x1100x160 mm** har 3 felt med 5 spalte åpninger på hvert felt. Spalteåpningens lengdemål er: 620 mm på oversiden og 630 mm på undersiden. Vekt: 727 kg
-  **Storfe / ku spalteplank element 2700x1100x160 mm** har 3 felt med 5 spalte åpninger på hvert felt. Spalteåpningens lengdemål er: 737 mm på oversiden og 747 mm på undersiden. Vekt: 773 kg
-  **Storfe / ku spalteplank element 2750x1100x160 mm** har 3 felt med 5 spalte åpninger på hvert felt. Spalteåpningens lengdemål er: 737 mm på oversiden og 747 mm på undersiden. Vekt: 775 kg
-  **Storfe / ku spalteplank element 3000x1100x160 mm** har 3 felt med 5 spalte åpninger på hvert felt. Spalteåpningens lengdemål er: 820 mm på oversiden og 830 mm på undersiden. Vekt: 825 kg (**Tegning**)
-  **Storfe / ku spalteplank element 3250x1100x160 mm** har 4 felt med 5 spalte åpninger på hvert felt. Spalteåpningens lengdemål er: 645 mm på oversiden og 655 mm på undersiden. Vekt: 913 kg
-  **Storfe / ku spalteplank element 3500x1100x160 mm** har 4 felt med 5 spalte åpninger på hvert felt. Spalteåpningens lengdemål er: 707,5 mm på oversiden og 717,5 mm på undersiden. Vekt: 980 kg
-  **Storfe / ku spalteplank element 3750x1100x160 mm** har 5 felt med 5 spalte åpninger på hvert felt. Spalteåpningens lengdemål er: 640 mm på oversiden og 650 mm på undersiden. Vekt: 1100 kg
-  **Storfe / ku spalteplank element 4000x1100x160 mm** har 5 felt med 5 spalte åpninger på hvert felt. Spalteåpningens lengdemål er: 640 mm på oversiden og 650 mm på undersiden. Vekt: 1170 kg

Bæreevne er 4 tonn akseltrykk for alle spaltegulv.